






Regelgeräte






Verzeichnis Index




TEMPERATURREGLER TEMPERATURE CONTROLLERS

V01		Temperaturregler iDouble-C Temperature controller iDouble-C	143
V08		Temperaturregler iTwin Temperature controller iTwin	143
V02		Temperaturregler iExpert-T, touch screen Temperature controller iExpert-T, touch screen	144


NADELVERSCHLUSS SEQUENTIELL REGLER VALVE GATE SEQUENCE CONTROLLERS

V03		Nadelverschluß sequentiell Regler iMulti-S Valve gate sequence controller iMulti-S	145
V04		Nadelverschluß sequentiell Regler iEasy-S Valve gate sequence controller iEasy-S	145
V05		Hydraulische sequentiell Regler Hydraulic control unit	146

MAGNETVENTILE SOLENOID VALVE GROUPS

V11		Monostable Öl-Magnetventile Monostable oil solenoid valve	147
V11		Bistable Öl-Magnetventile Bistable oil solenoid valve	147
V10		Monostabile Luftmagnetventil Monostable air solenoid valve	148

DRUCKVERSTÄRKER PRESSURE BOOSTERS

V06		Druckverstärker Pressure booster	149
------------	---	-------------------------------------	------------

TROLLEY FÜR REGLER TROLLEYS FOR CONTROLLERS

V09		Trolley für regler Trolley for controllers	150
------------	---	---	------------

V01 **Temperaturregler iDouble-C** **Temperature controller iDouble-C**

Hinweise: Im Lieferumfang sind 4 m lange Verbindungskabel enthalten, Trolleys sind nicht im Lieferumfang

Note: the connection cables length 4 m are included, the trolleys are not included



Bezeichnung:

V01-01-ZXX

Code:

Bereiche Zones	ZXX	Macht po Bereich Power output cards
2	002	3450 W, 15 A
4	004	3450 W, 15 A
6	006	3450 W, 15 A
8	008	3450 W, 15 A
10	010	3450 W, 15 A
12	012	3450 W, 15 A
14	014	3450 W, 15 A
16	016	3450 W, 15 A
18	018	3450 W, 15 A
20	020	3450 W, 15 A
24	024	3450 W, 15 A

V08 **Temperaturregler iTwin** **Temperature controller iTwin**

Hinweise: Im Lieferumfang sind 5 m lange Verbindungskabel enthalten, Trolleys sind nicht im Lieferumfang

Note: the connection cables length 5 m are included, the trolleys are not included



Bezeichnung:

V08-01-ZXX

Code:

Bereiche Zones	ZXX	Macht po Bereich Power output cards
2	002	3680 W
4	004	3680 W
6	006	3680 W
8	008	3680 W
10	010	3680 W
12	012	3680 W
16	016	3680 W
24	024	3680 W

V02 **Temperaturregler iExpert-T, touch screen** **Temperature controller iExpert-T, touch screen**

Hinweis: Im Lieferumfang sind 5 m lange Verbindungskabel enthalten. *Trolleys sind nicht im Lieferumfang

Note: the connection cables length 5 m are included
*the trolleys are not included

Bezeichnung: **V02-05-ZXX**
Code:



XXS - XS - S

Bereiche Zones	ZXX	Typ Type	Touch screen	Macht po Bereich Power output cards
*8	008	XXS	7"	3450 W, 15 A
*12	012	XS	7"	3450 W, 15 A
*16	016	XS	7"	3450 W, 15 A
*24	024	S	7"	3450 W, 15 A



M - L - XL

Bereiche Zones	ZXX	Typ Type	Touch screen	Macht po Bereich Power output cards
1.	28	M	10"	3450 W, 15 A
1.	2	M	10"	3450 W, 15 A
1.		M	10"	3450 W, 15 A
1.				40
				M 10"
				3450 W, 15 A
			1.	44
				M 10"
				3450 W, 15 A
				1.
				48
				M
				1
				0"
				3
				45
				0
				W,
				15
				A
				1.

V03 Nadelverschluß sequentiell Regler iMulti-S Valve gate sequence controller iMulti-S

Hinweise: Im Lieferumfang sind 5 m lange Verbindungskabel enthalten, Trolleys sind nicht im Lieferumfang. *Option für Mikroschaltersteuerung

Note: the connection cables length 5 m are included, the trolleys are not included. *option for micro-switch controller



Bezeichnung: **V03-01-ZXX**
Code:

Bereiche Zones	ZXX
4	004
8	008
10	010
12	012

Bezeichnung: **V03-01-ZXX-MS**
Code:

Bereiche Zones	ZXX
*4	004
*8	008
*10	010
*12	012

V04 Nadelverschluß sequentiell Regler iEasy-S Valve gate sequence controller iEasy-S

Hinweise: Im Lieferumfang sind 5 m lange Verbindungskabel enthalten, Trolleys sind nicht im Lieferumfang

Note: the connection cables length 5 m are included, the trolleys are not included



Bezeichnung: **V04-01-ZXX**
Code:

Bereiche Zones	ZXX
8	008
16	016

V05 Hydraulische sequentiell Regler Hydraulic control unit

Hinweis: Hydraulikleitungen und Verbindungskabel sind nicht enthalten. * ohne Magneventile

Note: hydraulic pipes and fittings are not included.
*without solenoid valves



Bezeichnung:

V05-01-EXX

Code:

Nr. Magnetventile No. Electrovalve	EXX
*0	001
8	008
12	012
16	016

Die Standardkonfiguration wird mit monostabilen Magnetventilen geliefert, auf Anfrage können wir die bistabilen liefern. In beiden Fällen werden die Magnetventilen von einer 24-V-DC-Spule gespeist.

Supplied with monostable solenoid valves (bistable solenoid valves by request only).
In both cases, the solenoid valves are powered by a 24V DC coil.

V11 Monostable Öl-Magnetventile Monostable oil solenoid valve

Hinweise: Die Magnetventile werden von einer 24V-DC-Spule gespeist. Hydraulikanschlüsse sind nicht enthalten. *Option nur für Druckregler

Note: the valves are powered by a 24V DC coil, hydraulic connectors are not included. *option for pressure regulators only



Bezeichnung: **V11-01-EXX**
Code:

Nr. Magnetventile No. Electrovalve	EXX
2	002
4	004
6	006
8	008

Bezeichnung: **V11-01-EXX-RP**
Code:

Nr. Magnetventile No. Electrovalve	EXX
*2	002
*4	004
*6	006
*8	008

V11 Bistable Öl-Magnetventile Bistable oil solenoid valve

Hinweise: Die Magnetventile werden von einer 24V-DC-Spule gespeist. Hydraulikanschlüsse sind nicht enthalten. *Option nur für Druckregler

Note: the valves are powered by a 24V DC coil, hydraulic connectors are not included. *option for pressure regulators only



Bezeichnung: **V11-02-EXX**
Code:

Nr. Magnetventile No. Electrovalve	EXX
2	002
4	004
6	006
8	008

Bezeichnung: **V11-02-EXX-RP**
Code:

Nr. Magnetventile No. Electrovalve	EXX
*2	002
*4	004
*6	006
*8	008

V10 Monostabile Luftmagnetventil Monostable air solenoid valve

Hinweise: Die Magnetventile werden von einer 24-V-DC-Spule gespeist.

Note: the valves are powered by a 24V DC coil.

Bezeichnung:

V10-01-EXX

Code:



Nr. Magnetventile No. Electrovalve	EXX
2	002
4	004
6	006
8	008

V06 Druckverstärker Pressure booster

Hinweise: *Druckverstärker werden mit ein Wagen geliefert

Note: *pressure boosters are supplied with trolleys

Bezeichnung:

V06-01-LXX

Code:

1 L



Tankinhalt Tank capacity L	LXX	Druckverstärkergröße Booster size
1	001	1/4"

5/10 L



Tankinhalt Tank capacity L	LXX	Druckverstärkergröße Booster size
5	002	1/4"
10	003	3/8"

10 L



Tankinhalt Tank capacity L	LXX	Druckverstärkergröße Booster size
*10	004	1/2"

V09

Trolley für regler
Trolley for controllers

Bezeichnung:

V09-01-CXX

Code:



CXX	Bereiche Zones	Regler Controller
001	da 2 a 4	iDoule-C
1.	da 8 a 24	
1.	da 2 a 8	iTwin
1.	da 10 a 24	
1.	da 8 a 24	iExpert-T
003	-	iEasy-S
004	-	iMulti-S

